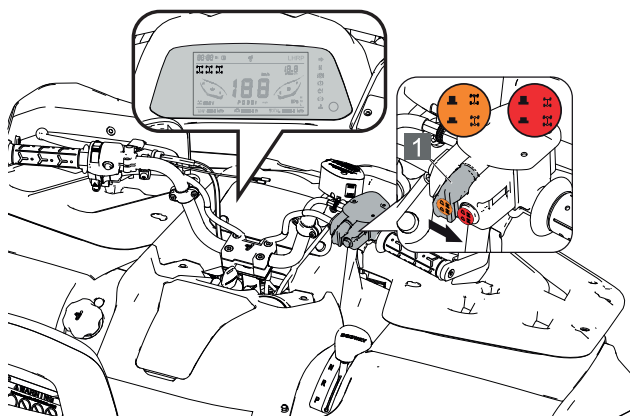



Schalter 2WD/4WD




1 Schalter 2WD/4WD

Ihr ATV ist mit einem 2WD / 4WD-Schalter ausgestattet, mit dem Sie zwischen 2WD- und 4WD-Fahrmodi wählen und den für Sie geeigneten Fahrmodus auswählen können. 2WD / 4WD befindet sich auf der rechten Seite des Lenkers des ATV.


Zweiradantrieb 2WD

In dieser Stellung werden nur die Hinterräder angetrieben. Im Tachometer wird das Symbol  für Heckantrieb angezeigt.

Vierradantrieb 4WD

In dieser Stellung werden alle 4 Räder angetrieben. Im Tachometer wird das Symbol  für Allradantrieb angezeigt.

Vierradantrieb 4WD mit gesperrter Hinterachse (wenn mit Differential ausgestattet)

In dieser Stellung werden die Vorder- und Hinterräder angetrieben, wobei das rechte und linke Hinterrad mit der gleichen Kraft und Drehzahl antreiben (Hinterachse gesperrt). Im Tachometer wird das Symbol  für Allradantrieb mit gesperrter Hinterachse angezeigt.

In diesem Modus wird eine Geschwindigkeitsbegrenzung von **30km/h** aktiviert. Diese Beschränkung kann kurzzeitig deaktiviert werden (siehe auf Seite 2-13 Aufhebung Limitierung der Geschwindigkeit).